


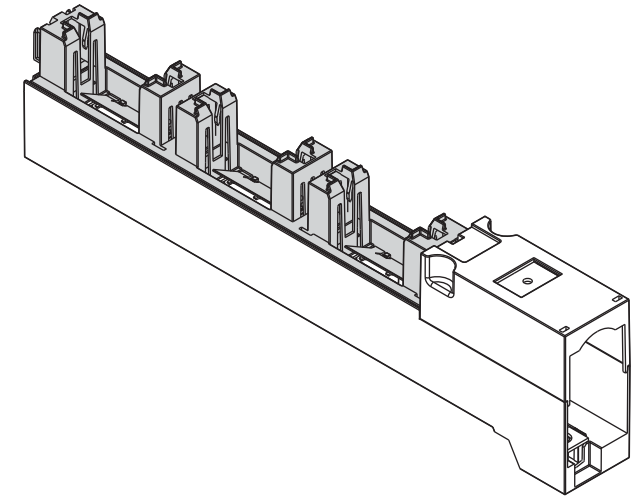
Gebrauchsanleitung Installation Instructions

GA-L018

14590b

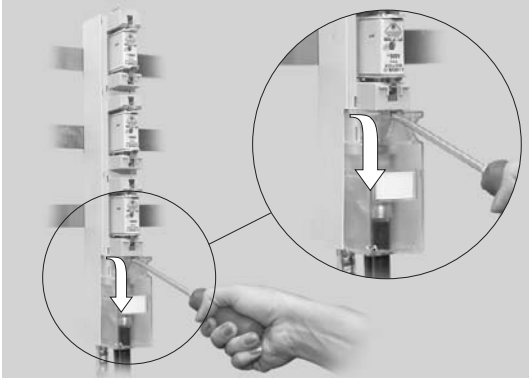
CE NH-Sicherungsleiste Gr. 00
für 100mm Sammelschienensysteme
LV HRC strip-fuseways Size 00
for 10mm busbar system

	Warnung: Gefährliche elektrische Spannung! Kann zu elektrischem Schlag und Verbrennungen führen. Vor Beginn der Arbeiten Anlage und Gerät spannungsfrei schalten.	WARNING: Hazardous voltage can cause electrical shock and burns. Disconnect power before proceeding with any work on this equipment.



Nur Sicherungseinsätze mit versilberten Messern bzw. mit versilberten Trennlaschen verwenden!
Use fuse links with silver-plated terminal blades or silver-plated disconnecting links only!


Anschlussraumabdeckung entfernen
Remove connection-room cover




Sicherung einsetzen / entnehmen
Fuse-link insert / remove




Griffaschenabdeckung
Handle-guard



Anschluss unten
Connection, bottom



Anschluss oben
Connection, top



Anzugsdrehmoment / Klemmbereich
Torques / Clamping range



F=12Nm

F70=2,6Nm
Al/Cu 1,5-70mm²


P00=2,6Nm
Al/Cu 10-70mm²

KU00=10Nm
Al/Cu 10-70mm²
Al/Cu 10-95mm²
mit Zugentlastung/
with strain relief

S00=2,6Nm
Al/Cu 1,5-70mm²

KM00=10Nm
10-50mm² rm/re
35-70mm² sm
50-95mm² se

Sammelschienenklemme
Busbar terminal



Sammelschienenendicke/
Busbar thickness
5 -10mm



Sammelschienenklemme/
Busbar terminal 6Nm